


Anleitung F—E Schul kino im Klassenzimmer

Registrierung (im Vorhinein durchführen)

1. Klicken Sie auf den Link zum betreffenden Film, den Sie per E-Mail von uns erhalten haben.
2. Klicken Sie oben rechts auf „Registrieren“



F—E FESTIVAL IM KLASSENZIMMER - NATURWUNDER
GEMÜSEGARTEN

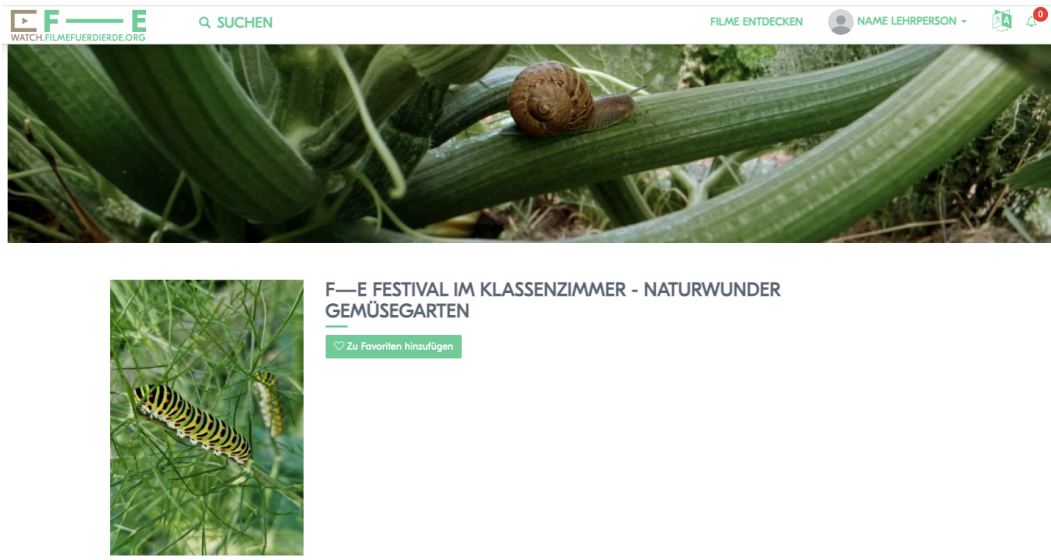
3. Füllen Sie das Formular aus.

The image shows the registration form on the website. At the top, there is a navigation bar with the logo 'F—E', a search bar 'SUCHEN', and buttons for 'FILME ENTDECKEN', 'REGISTRIEREN', and 'LOGIN'. The main heading is 'Erstellen Sie Ihr Konto!'. Below this, there are instructions: 'Sie können Ihren Account jederzeit wieder kündigen.' and 'Es gibt keine versteckten Kosten oder Vertragsbindung.'. The form is titled 'Kontodetails' and contains several fields:

- 'Benutzungsgruppe wählen' with a dropdown menu showing 'End User'.
- 'E-Mail Adresse' with a text input field and a 'Bestätigungscode' button.
- 'Bestätigungscode' with a text input field and the instruction 'Geben Sie Ihren Bestätigungscode ein (s. E-Mail)'. A red '4' is next to the label.
- 'Vor- und Nachname' with a text input field and the instruction 'Vorname eingeben'. A red '1' is next to the field.
- 'Passwort bestätigen' with a text input field and the instruction 'bitte ausfüllen'. A red '6' is next to the field.
- 'Passwort' with a text input field and the instruction 'bitte ausfüllen'. A red '5' is next to the field.
- 'Möchten Sie den Newsletter von Filme für die Erde erhalten?' with two radio buttons: 'Ja' and 'Nein'. A red '7' is next to the 'Nein' option.

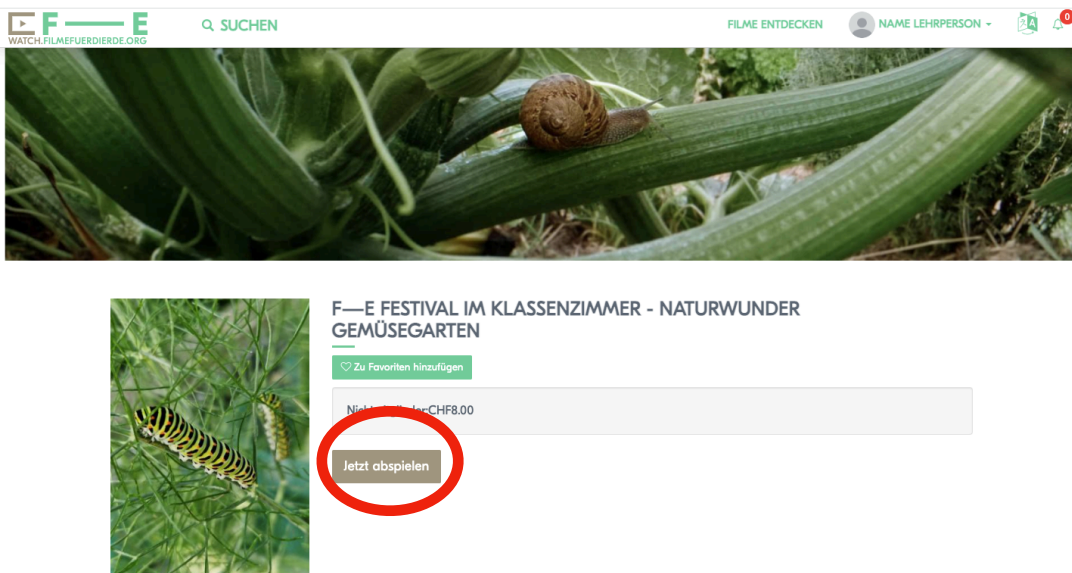
At the bottom, there is a checkbox with the text 'Mit der Registrierung erkläre ich mich mit den Nutzungsbedingungen einverstanden. Bedingungen' and a red '8' next to it. At the very bottom is a green 'Registrieren' button with a red '9' next to it.

- Sie sind nun als Nutzer*in registriert und werden auf die Startseite der Streamingplattform weitergeleitet werden. Klicken Sie den Link zum Film (s. E-Mail) erneut, um wieder auf die Seite „F—E FESTIVAL IM KLASSENZIMMER“ zu gelangen.
Vor Startzeit des Livestream sind keine weiteren Schritte auf der Seite möglich. Sie sieht dann wie folgt aus (Bsp. Naturwunder Gemüsegarten):

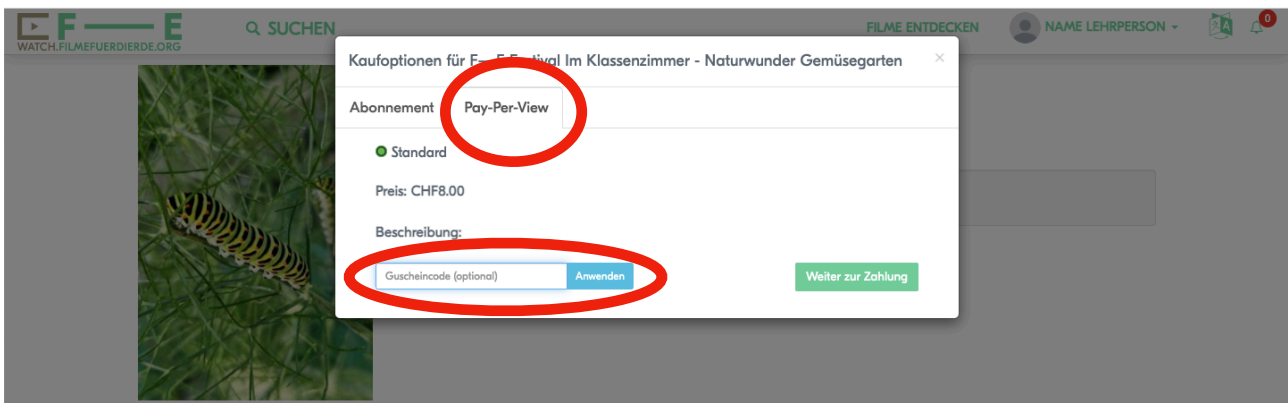


Start Livestream (Ab Startzeit Livestream durchführen)

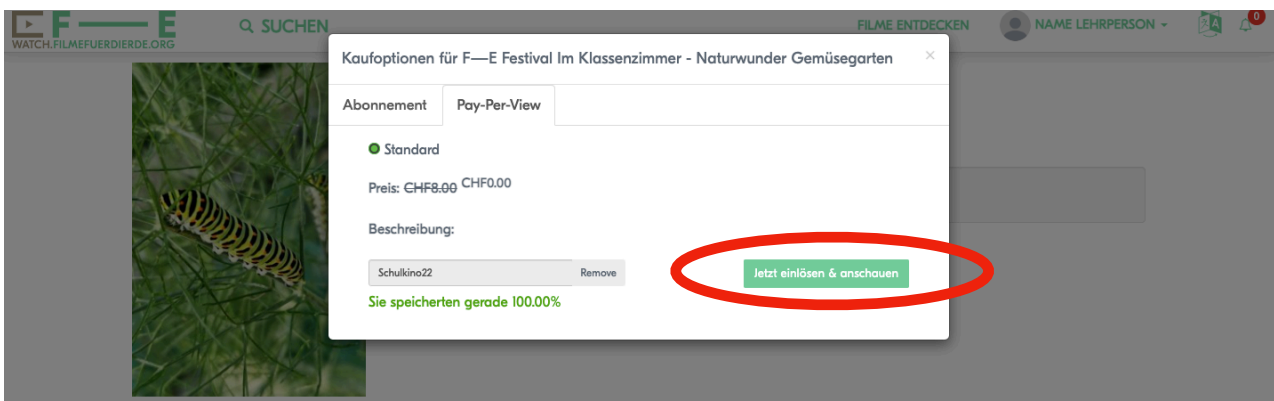
- Klicken Sie auf den Link zum betreffenden Film, den Sie per E-Mail von uns erhalten haben.
- Stellen Sie sicher, dass Sie eingeloggt sind. Falls nicht, klicken Sie auf „Login“ und füllen Sie die Felder aus. Wenn oben rechts Ihr Name steht, sind Sie erfolgreich eingeloggt.
- Klicken Sie auf „Jetzt abspielen“ (Button erst ab Startzeit Livestream sichtbar).



4. Es öffnet sich ein neues Fenster. Klicken Sie dort auf „Pay-Per-View“, geben Sie den Gutscheincode (s. E-Mail) ein und klicken Sie auf „anwenden“.



5. Klicken Sie auf „Jetzt einlösen & anschauen“



6. Der Livestream startet nun auf Ihrem Bildschirm/Beamer